



ПРАВИЛА ДОРОЖНОГО ДВИЖЕНИЯ

*Храмцов Денис
Екатеринбург 2015 г.*

В СТРАНЕ ДОРОЖНЫХ ЗНАКОВ

Детям знать положено
Правила дорожные!
Ты, дружок, доверься им:
Будешь цел и невредим!



Нужно уметь быть пешеходом.



Когда вы идёте по улице, вы становитесь пешеходом.

Ходить по улице разрешается только по тротуарам, придерживаясь правой стороны, чтобы не мешать встречным пешеходам.


Если тротуара нет, можно идти навстречу машинам по обочине или краю дороги.

Главное правило безопасности поведения – предвидеть опасность.

Играть на дороге и вблизи дороги нельзя!

Умный пешеход никогда не выбежит на дорогу, даже если это место для перехода. Он подойдет спокойно, потому что для водителя выскочивший на дорогу человек - всегда неожиданность, и неизвестно, успеет ли водитель объехать его или затормозить.

Как правильно переходить дорогу.



Дорогу можно переходить только по пешеходным переходам или на перекрестках.

Прежде чем перейти дорогу, убедитесь в полной безопасности. Остановитесь у края проезжей части, посмотрите налево и, если нет машин, дойдите до середины проезжей части. Посмотрите направо и при отсутствии транспорта закончите переход. Дорогу нужно переходить в местах, где она хорошо просматривается в обе стороны.

Если на пешеходном переходе есть светофор, он покажет вам, когда идти.

Красный свет означает – «СТОЙ», желтый «ЖДИ», зеленый – «ИДИ».

Никогда не переходи улицу на красный свет, даже если машин поблизости нет!!!!

Как только загорелся зеленый свет, не бегите, бывает, что у машины неисправны тормоза.

В больших городах особенно оживленные дороги оборудуются подземными или надземными пешеходными переходами. По таким переходам можно двигаться без ограничений.

Как правильно быть пассажиром легкового автомобиля.



Если ребенку нет 12 лет, ему нельзя ездить в легковых автомобилях на переднем сиденье. Потому что это место – самое опасное. А самое безопасное – за спиной водителя. Все пассажиры автомобиля во время движения должны быть пристегнуты ремнями безопасности. Малыши должны сидеть в специальном автокресле.

Находясь в автомобиле, не отвлекайте водителя, не мешайте ему.

Когда поездка закончится, не выходите из машины на проезжую часть.

Выходить нужно только на тротуар.

Как правильно быть пассажиром общественного транспорта.



Все, кто едут в транспорте, называются пассажирами. Кажется, что ничего сложного здесь нет – сел и поехал. Однако и для пассажира существуют правила безопасности. Люди ожидают общественный транспорт на остановке, а самые нетерпеливые выскакивают прямо на проезжую часть.

Опытный пассажир не стремится в первый ряд, зная, что напиральная толпа может случайно вытолкнуть его прямо под колеса.

Входить в транспорт рекомендуется через среднюю и заднюю двери, выходить – через переднюю. Не стойте у дверей, это небезопасно, ведь двери закрываются и открываются автоматически.

Не будь таким!




Помните: уступать места детям, беременным женщинам и пожилым людям – это правило не только вежливости, но и безопасности. Ведь при резком торможении хуже всего тем, кто не может быстро отреагировать – это маленькие дети, больные и пожилые люди.

Выйдя из транспорта, не торопитесь.

Приучите себя к правилу: переходить улицу только тогда, когда транспорт отъедет от остановки.

Что следует знать велосипедистам.



Управление велосипедом на дорогах разрешено с 14 лет, мопедом – с 16 лет. Дети младшего возраста могут кататься на велосипеде только во дворе или в парке, по специальным велосипедным дорожкам.

Велосипедисты должны двигаться только по крайней правой полосе или обочине, если это не мешает пешеходам. Запрещается ездить по тротуарам или пешеходным

дорожкам, также перевозить груз, который выступает более чем на полметра. Недопустимо управлять велосипедом, не держась за руль.

Велосипед должен иметь светоотражатели.

Безопасность в метро.

Метро считается транспортным средством повышенной опасности.

Главные правила безопасного пользования метро:

- *не бегать по эскалатору, не ставить вещи на ступеньки, не садится и не стоять по ходу движения спиной;*
- *не задерживаться на выходе эскалатора, не создавать давки;*
- *не подходить к краю платформы;*
- *не подходить к вагону, пока поезд не остановился;*
- *не стараться самому поднять упавший на рельсы предмет, а*


позвать для этого дежурного по станции;

- *не трогать оставленный кем-то чемодан или сумку, а сообщить об этом машинисту;*
- *не забывать, что от вашей воспитанности зависит безопасность других пассажиров.*



Это надо знать!

Как научить ребенка не попадать в дорожные «ловушки».



1. Главная опасность – стоящая машина!

Она может закрывать собой другой автомобиль, который движется с большой скоростью. Нельзя выходить из за-стоящих машин. В крайнем случае, нужно осторожно выглянуть из-за стоящего автомобиля, убедиться, что опасность не угрожает, и только тогда переходить дорогу.

2. Не обходите стоящий автобус ни спереди, ни сзади!

Стоящий автобус закрывает собою участок дороги, по которому может проезжать автомобиль. От остановки надо двигаться в сторону ближайшего пешеходного перехода.

3. Умейте предвидеть скрытую опасность!

Для перехода дороги нужно выбрать такое место, где дорога просматривается в оба направления. В крайнем случае, можно осторожно выглянуть из-за помехи, убедиться, что опасности нет, и только тогда переходить дорогу. Медленно движущаяся машина может скрывать за собой автомобиль, идущий на большой скорости.



4. И у светофора можно встретить опасность.

К сожалению, мы часто сталкиваемся с тем, что водители нарушают Правила дорожного движения: мчатся на высокой скорости, игнорируя сигналы светофора и знаки перехода. Поэтому **недостаточно научить детей ориентироваться на зеленый сигнал светофора, необходимо убедиться, что опасность не угрожает.**

5. «Пустынную» улицу дети часто перебегают не глядя.

Выработайте у ребенка привычки всегда перед выходом на дорогу остановиться, оглядеться, прислушаться – и только тогда переходить улицу.

6. На улице крепко держите ребенка за руку.

Находясь рядом с взрослым, ребенок полагается на него и либо вовсе не наблюдает за дорогой, либо наблюдает плохо. Взрослый этого не учитывает. На улице дети отвлекаются на всевозможные предметы, звуки, не заметив идущую машину, и думая, что путь свободен, вырываются из рук взрослого.

Возле перехода дороги вы должны крепко держать ребенка за руку.

***Помните! Ребенок
учится законам улицы,
беря пример с вас,
родителей, других
взрослых!***

***Пусть ваш пример
учит
дисциплинированном
у поведению на улице
не только вашего
ребенка, но и других
детей!!!***



**Берегите себя!
Помните о правилах
дорожного движения!**

